

РЕЄСТРАЦІЯ В КАБІНЕТІ ЕЛЕКТРОННОГО СУДОЧИНСТВА: ПОКРОКОВА ІНСТРУКЦІЯ



18 жовтня 2023 року набуває чинності Закон України «Про внесення змін до деяких законодавчих актів України щодо обов'язкової реєстрації та використання електронних кабінетів в Єдиній судовій інформаційно-телекомунікаційній системі або її окремій підсистемі (модулі), що забезпечує обмін документами» (далі – Закон).

З 18 жовтня 2023 року для участі у господарських судових справах обов'язковою є реєстрація в електронному кабінеті ЄСІТС для таких категорій:

- Адвокати;
- Нотаріуси;
- Державні та приватні виконавці;
- Арбітражні керуючі;
- Судові експерти;
- Органи державної влади та інші державні органи;
- Органи місцевого самоврядування;
- Інші юридичні особи.

Інші особи реєструють електронний кабінет в ЄСІТС добровільно.

З 20 лютого 2024 року електронному кабінеті ЄСІТС стане обов'язковий для участі в адміністративних та цивільних судових справах.

¹ Законопроектom № 10087 від 25.09.2023 пропонується скасувати обов'язок реєстрації в Електронному кабінеті для тих суб'єктів влади, які не є юридичними особами. А також для підприємств, які були зареєстровані за іноземним законодавством.

Наслідки нереєстрації електронного кабінету в ЄСІТС

- Позовні заяви, апеляційні та касаційні скарги, заяви про перегляд судових рішень за нововиявленими чи виключними обставинами будуть залишені без руху. Якщо протягом встановленого судом строку електронний кабінет в ЄСІТС не буде зареєстрований, то відповідна заява або скарга будуть повернуті;
- Суд матиме право не приймати відзив на позов, апеляційну або касаційну скаргу, пояснення третіх осіб та вирішити справу за наявними матеріалами у разі, якщо такі документи подані особою, яка зобов'язана зареєструвати електронний кабінет, але не зареєструвала його і не навела поважних причин невиконання такого обов'язку;
- Суд повертатиме заяву про забезпечення позову, заяву про забезпечення доказів, а також інші письмові заяви, клопотання чи заперечення.

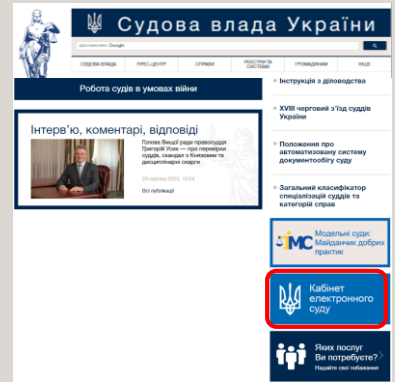
Важливо

- Закон залишає для учасників процесу право подати документи у паперовій формі, проте єдиним способом подачі документів саме в електронній формі буде функціонал електронного кабінету в Електронному суді;
- Суд надсилатиме судові рішення та виклики особам із зареєстрованим електронним кабінетом в Електронному суді виключно в такий кабінет. Це буде вважатися належним повідомленням сторони, спричинить для неї процесуальні наслідки та початок відліку процесуальних строків.

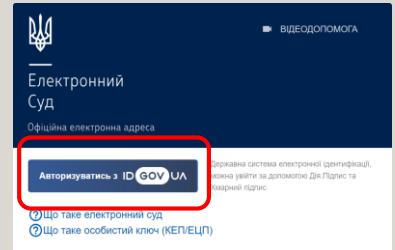
Реєстрація в Електронному кабінеті

1. Заходимо на сторінку реєстрації:

- [Офіційний веб-портал «Судова влада України»](#)
- [«Кабінет електронного суду»](#)

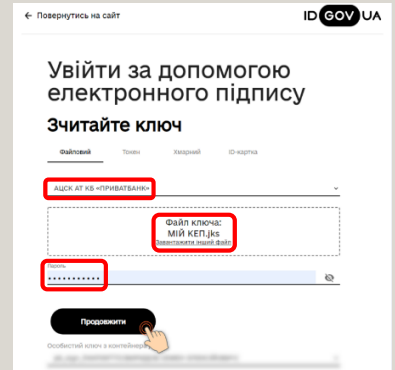



2. На головній сторінці електронного кабінету користувача підсистеми Електронний суд натискаємо **АВТОРИЗУВАТИСЬ З ID GOV UA.**

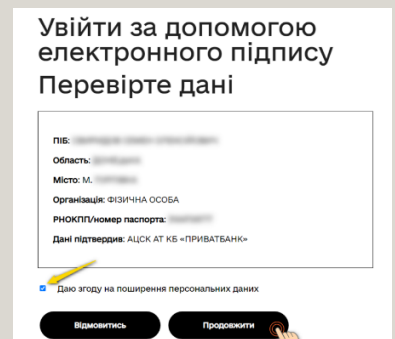


3. Нас перенаправляє до Інтегрованої системи електронної ідентифікації ID.GOV.UA. На цій сторінці необхідно:

- обрати відповідний до вашого ключа тип носія;
- обрати зі списку свого надавача електронних довірчих послуг – суб'єкта, до якого ви зверталися для отримання електронного підпису;
- завантажити із зовнішнього носія чи власного комп'ютера файл з вашим особистим ключем;
- вказати пароль доступу до особистого ключа у відповідному полі;
- натиснути **ПРОДОВЖИТИ.**

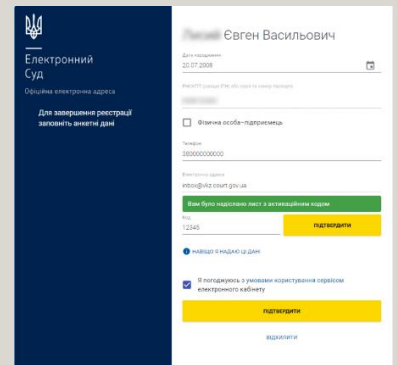


4. На наступному кроці погоджуємось з поширенням персональних даних та натискаємо **ПРОДОВЖИТИ.**



Реєстрація фізичної особи

1. ПІБ, РНОКПП – заповнюються автоматично з сертифікату вашого ключа;
2. Зазначаємо дату народження (власноруч або з вбудованого календаря);
3. Вводимо контактний номер телефону;
4. Вводимо адресу електронної скриньки, до якої ви маєте доступ (на цю пошту надходитимуть повідомлення);
5. Підтверджуємо її за допомогою коду, що надійшов на електронну пошту. Фізичним особам-підприємцям, слід поставити галочку у відповідному полі. Це дасть можливість подавати заяви до господарських судів саме у якості підприємця;
6. Ознайомлюємось та погоджуємось з умовами користування сервісом електронного кабінету, натискаємо **ПІДТВЕРДИТИ**.



The screenshot shows the registration page for a physical person. At the top, it says 'Електронний Суд' and 'Офіційна електронна адреса'. The user's name is 'Евген Васильович' and the date is '20.07.2024'. There is a checkbox for 'Фізична особа-підприємець' which is checked. The user's ID is '28000000000'. The email is 'evgen@ukr.com.ua'. There is a green button 'Вам було надіслано код з активаційним кодом' and a yellow button 'Підтвердити'. Below that is a blue link 'Навздо в інший ЦД ДІД' and a checked checkbox 'Погоджуюсь з умовами користування сервісом електронного кабінету'. At the bottom is a yellow button 'Підтвердити' and a blue link 'Вихід

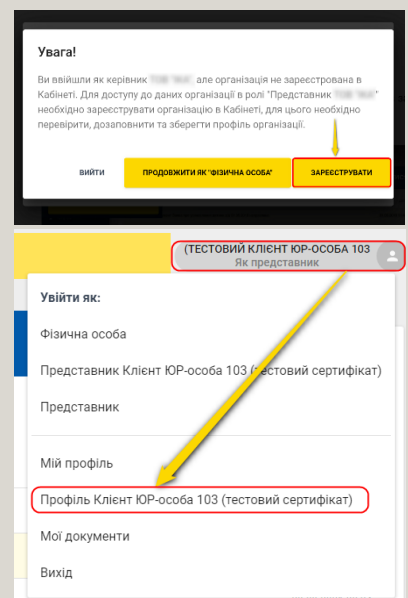
Реєстрація юридичної особи

1. Для реєстрації кабінету юридичної особи та авторизації використовуємо КЕП представника підприємства/установи. Повноваження будуть автоматично перевірятися за ЄДР для активації кабінету юридичної особи та при авторизації.
2. При первинній реєстрації зазначаємо особисту поштову скриньку керівника, НЕ установи. Її ми зазначимо пізніше.
3. Після успішної реєстрації керівника переходимо в профіль юридичної особи, перевіряємо контактні дані та натискаємо **ЗБЕРЕГТИ ЗМІНИ**.

Кабінет фізичної особи керівника та юридичної особи об'єднані.

Перемикач між кабінетами доступний в правому верхньому куті (профіль користувача).

З кабінету юридичної особи можливе формування та направлення заяв/клопотань. При цьому, на заяву/клопотання та додатки буде накладено КЕП керівника підприємства/установи. До списку додатків автоматично буде додано витяг з ЄДР, завірений системним КЕП.



The screenshot shows a warning message: 'Увага! Ви ввійшли як керівник [ім'я] але організація не зареєстрована в Кабінеті. Для доступу до даних організації в ролі "Представник [ім'я]" необхідно зареєструвати організацію в Кабінеті, для цього необхідно перевірити, дозволити та зберегти профіль організації.' Below the message are buttons 'Вийти', 'Продовжити як "фізична особа"', and 'Зареєструвати'. Below the warning is a dropdown menu showing '(ТЕСТОВИЙ КЛІЄНТ ЮР-ОСОБА 103 Як представник)'. The main menu includes 'Увійти як:', 'Фізична особа', 'Представник Клієнт ЮР-особа 103 (тестовий сертифікат)', 'Представник', 'Мій профіль', 'Профіль Клієнт ЮР-особа 103 (тестовий сертифікат)', 'Мої документи', and 'Вихід'. A yellow arrow points from the 'Зареєструвати' button to the 'Профіль Клієнт ЮР-особа 103 (тестовий сертифікат)' item. The date '29.09.2021 20:24' is at the bottom right.

Важливо

- Відповідно до Указу Президента України №133/2017 про рішення Ради національної безпеки і оборони України від 28 квітня 2017 року «Про застосування персональних спеціальних економічних та інших обмежувальних заходів (санкцій)», листи з поштових скриньок з доменом @mail.ru блокуються на сервері.
- Одну електронну адресу можна зареєструвати лише для кабінету одного користувача в електронному суді. Один номер телефону можна зареєструвати лише для створення кабінету одного користувача в електронному суді.

Додатково

ДП «Центр судових сервісів» як адміністратором підсистем «Електронний суд», «Електронний кабінет» та підсистеми відеоконференцв'язку розроблено детальні інструкції щодо використання вказаних модулів Єдиної судової інформаційно-телекомунікаційної системи, з якими можна ознайомитись перейшовши на [САЙТ](#) та натиснувши **ЩО ТАКЕ ЕЛЕКТРОННИЙ СУД**, або ознайомитись із відеоінструкціями, натиснувши **ВІДЕОДОПОМОГА**.

